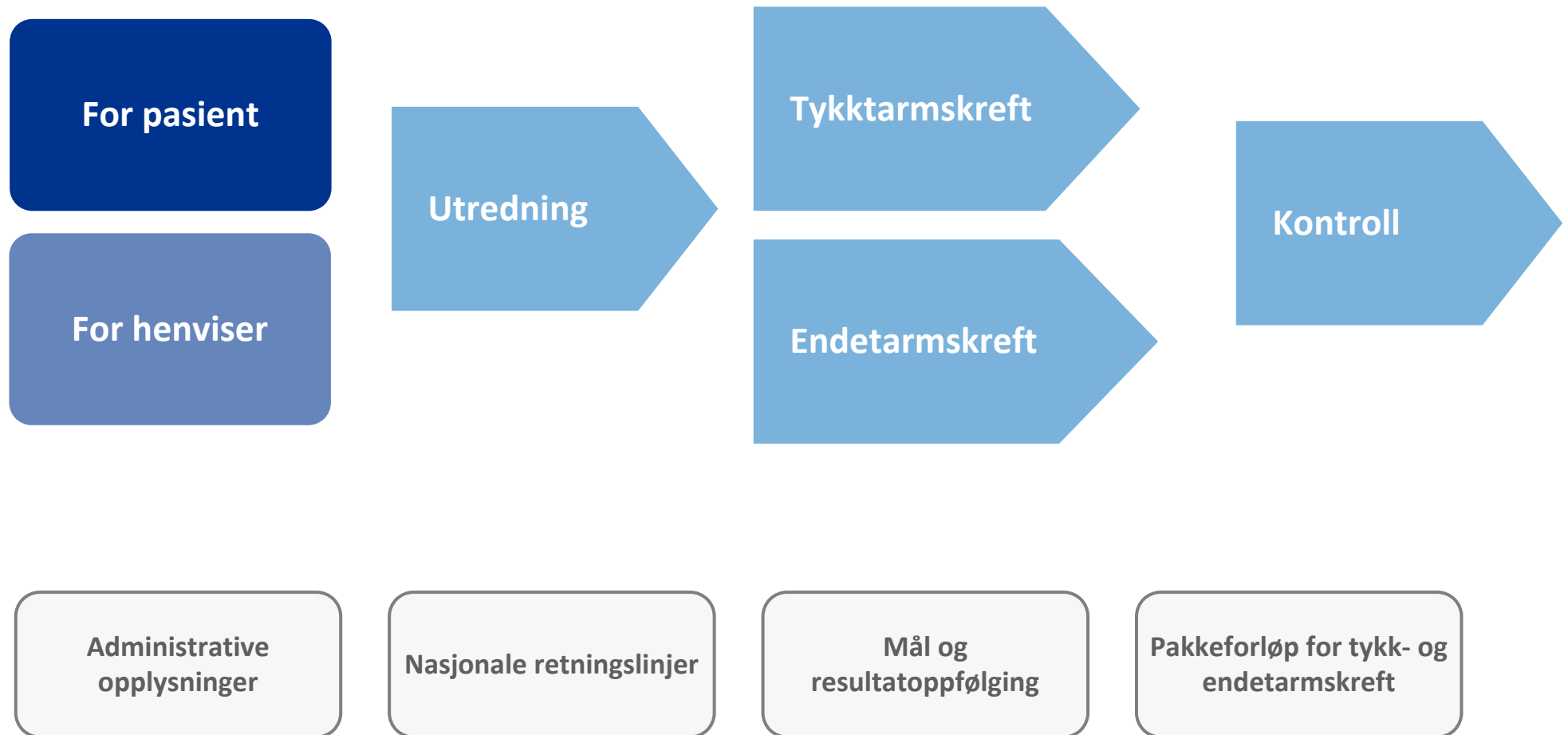


Tykk- og endetarmskreft - pasientforløp



Generell informasjon for alle pakkeforløpene for kreft

Pakkeforløp for tykk- og endetarmskreft

Diagnoseveileder tykk- og endetarmskreft

Pasientinformasjon pakkeforløp for tykk- og endetarmskreft

Registrering pakkeforløp for tykk- og endetarmskreft

Forløpstider pakkeforløp tykk- og endetarmskreft

Tykk- og endetarmskreft - pasientforløp

Tabellen viser forløpstidene i pakkeforløpet. Forløpstidene er en rettesnor. Fortsatt er det lovmessige grunnlaget pasientrettighetsloven § 2-2 og forskrift om prioritering av helsetjenester.

[Hovedside](#)
[Pakkeforløp tykk- og endetarmskreft](#)

Fra henvisning mottatt til første fremmøte utredende avdeling		9 kalenderdager
Fra første fremmøte i utredende avdeling til avsluttet utredning (beslutning tas)		12 kalenderdager
Fra avsluttet utredning til start behandling	Kirurgisk behandling	14 kalenderdager
Fra avsluttet utredning til start behandling	Medikamentell behandling	14 kalenderdager
Fra avsluttet utredning til start behandling	Strålebehandling	18 kalenderdager
Fra henvisning mottatt til start behandling	Kirurgisk behandling	35 kalenderdager
Fra henvisning mottatt til start behandling	Medikamentell behandling	35 kalenderdager
Fra henvisning til start behandling	Strålebehandling	39 kalenderdager

Tykk- og endetarmskreft - pasientforløp

Hovedside

For pasient

[Helsenorge.no](https://helsenorge.no)

Norsk Helseinformatikk

Generell informasjon til
pasienten om pakkeforløp
kreft

Pasientinformasjon
pakkeforløp for tykk- og
endetarmskreft

Tykk- og endetarmskreft - pasientforløp

For henviser

Fra fastlege til utredning gastrolab

Fra gastromedisin/avtalespesialist til gastrokirurgi

Diagnoseveileder pakkeforløp tykk- og endetarmskreft.

Prioriteringsveileder
gastroenterologisk kirurgi

Prioriteringsveileder
fordøyelsessykdommer

Tykk- og endetarmskreft - pasientforløp

Ønsket informasjon fra henviser til gastrolab ved mistanke om tykk- og endetarmskreft:

Anamnese:

- Symptomer, spes. evt. magesmerter, vekttap, endring av avføringsvaner, blod i avføring
- Varighet av symptomer
- Slektsanamnese hos personer < 50 år

Kliniske funn:

- Funn ved us av abdomen
- Funn ved rectal eksplorasjon

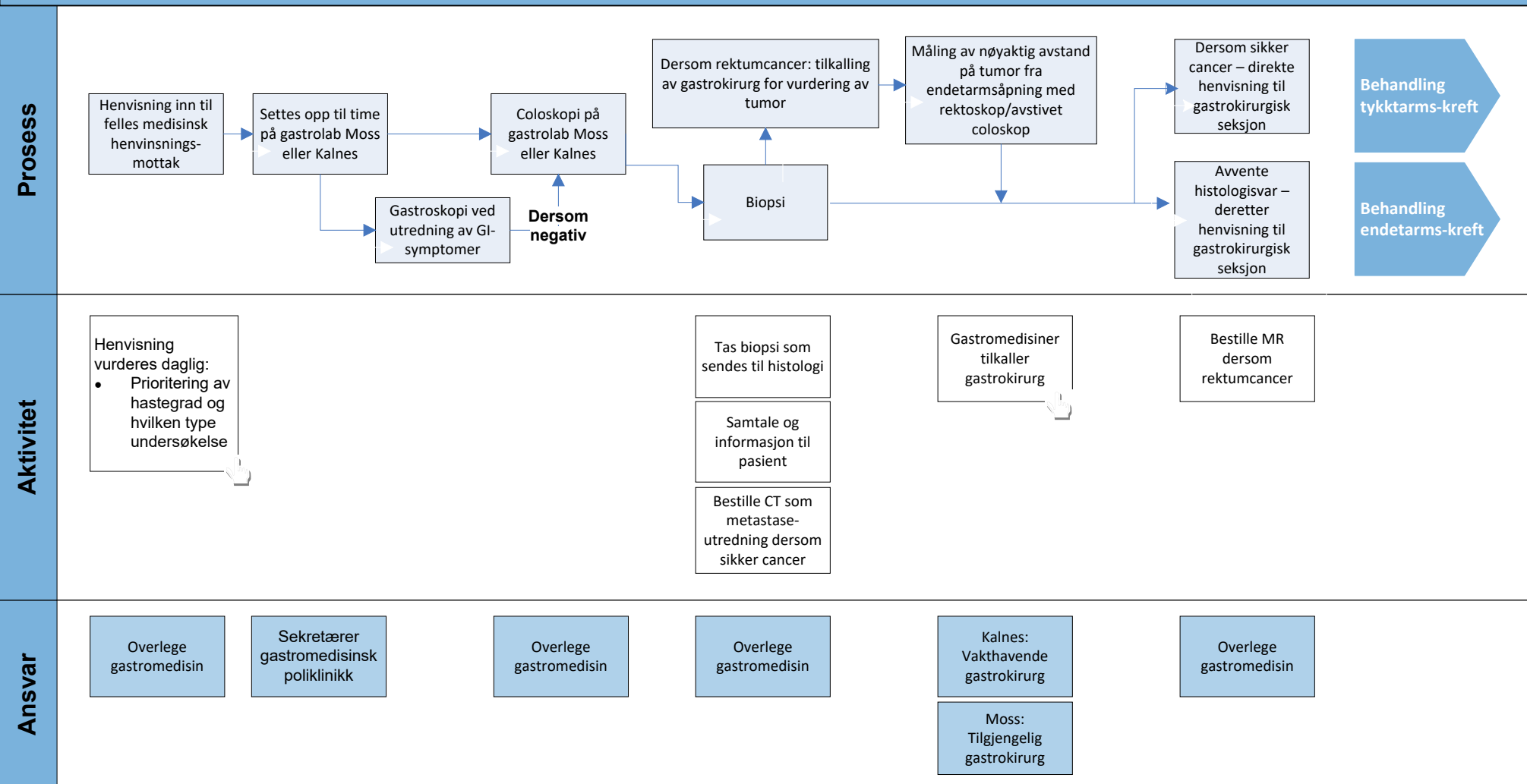
Supplerende us:

- Hemofec – evt. pos etter antall sekunder
- Hemoglobin verdi. Hvis anemi ønskes S-Ferritin, S-Fe, TIBC og MCV
- Evt. svar på rtg. us – spes. CT abdomen og CT colografi
- Tidligere kolonoskopi – når og funn
- Tidligere gastroskopi – når og funn

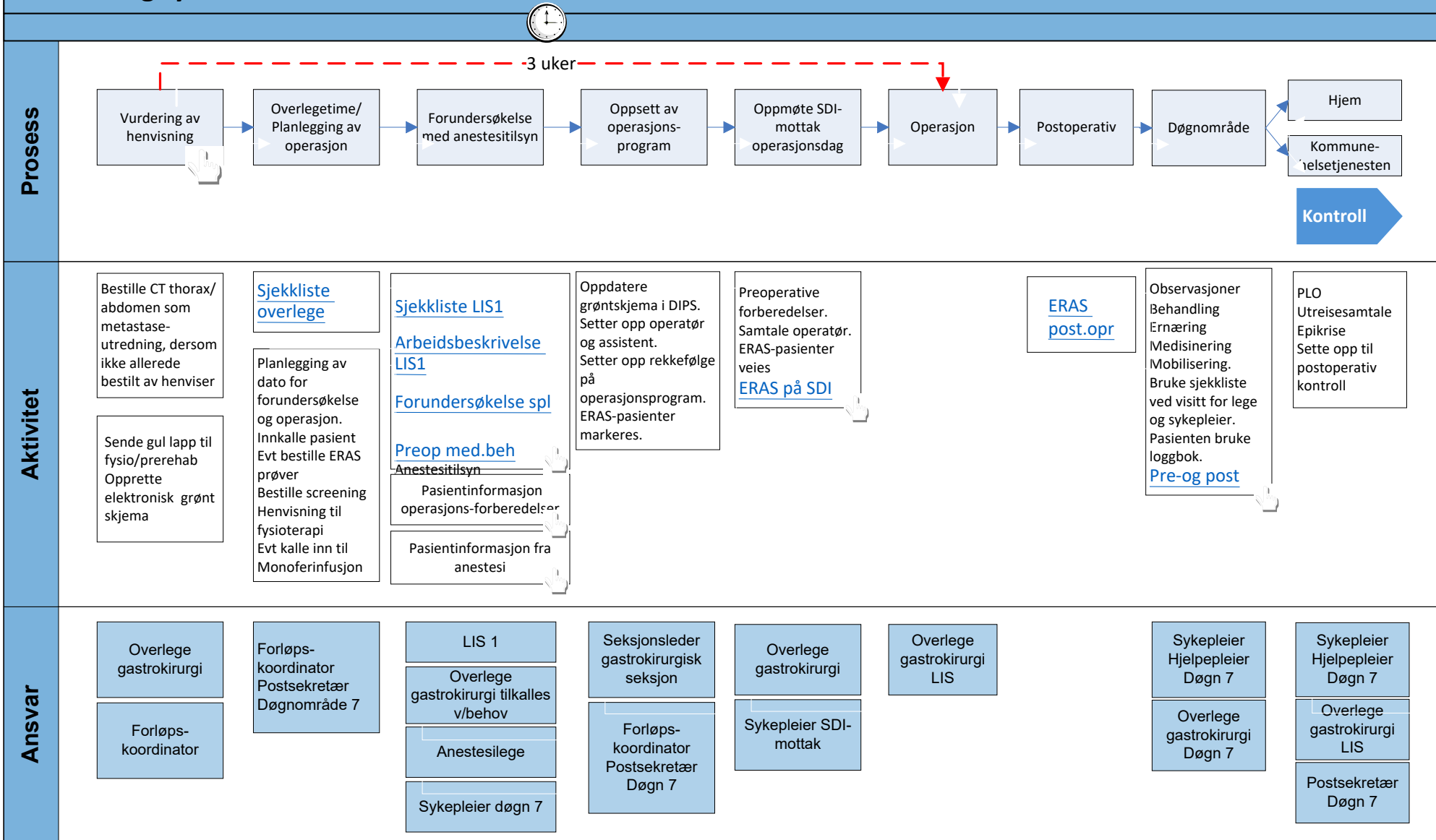
Ønsket informasjon fra henviser til gastrokirurgisk seksjon:

- Tidligere sykdommer
- Aktuell informasjon, funn ved coloskopi, tatovering utført av polypp/tumor
- BELIGGENHET AV TUMOR (coekum /ascendens/ leverfleksur/tverrcolon/miltfleksur/descendens/ sigmoideum)
- Avstand i cm på rektumtumor fra endetarmsåpning
- Om pasienten er henvist videre til CT-thorax, abdomen og bekken samt MR på rektumtumor
- Aktuell medisinerings (antikoagulasjon, platehemmer)

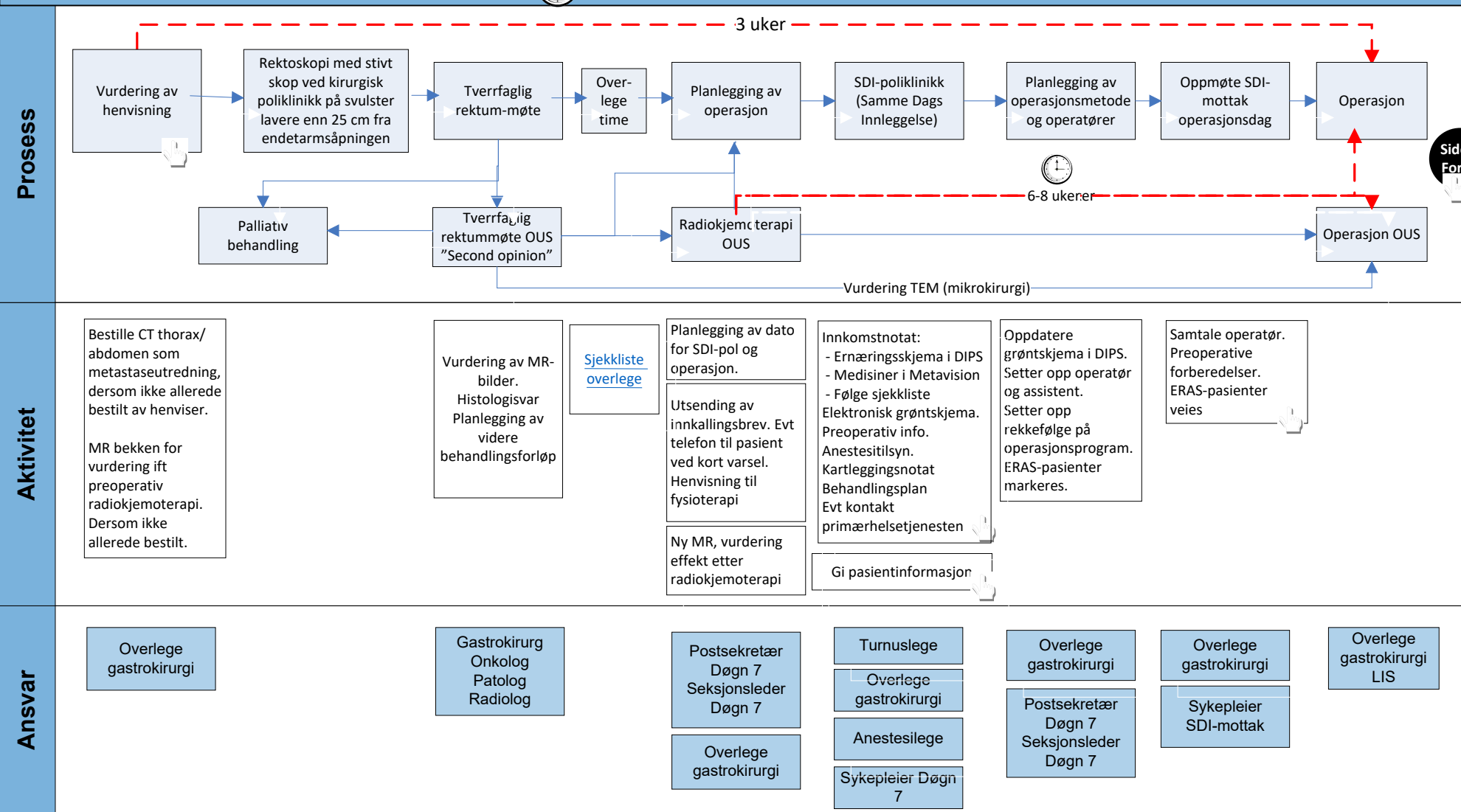
Utredning



Behandling tykktarmskreft

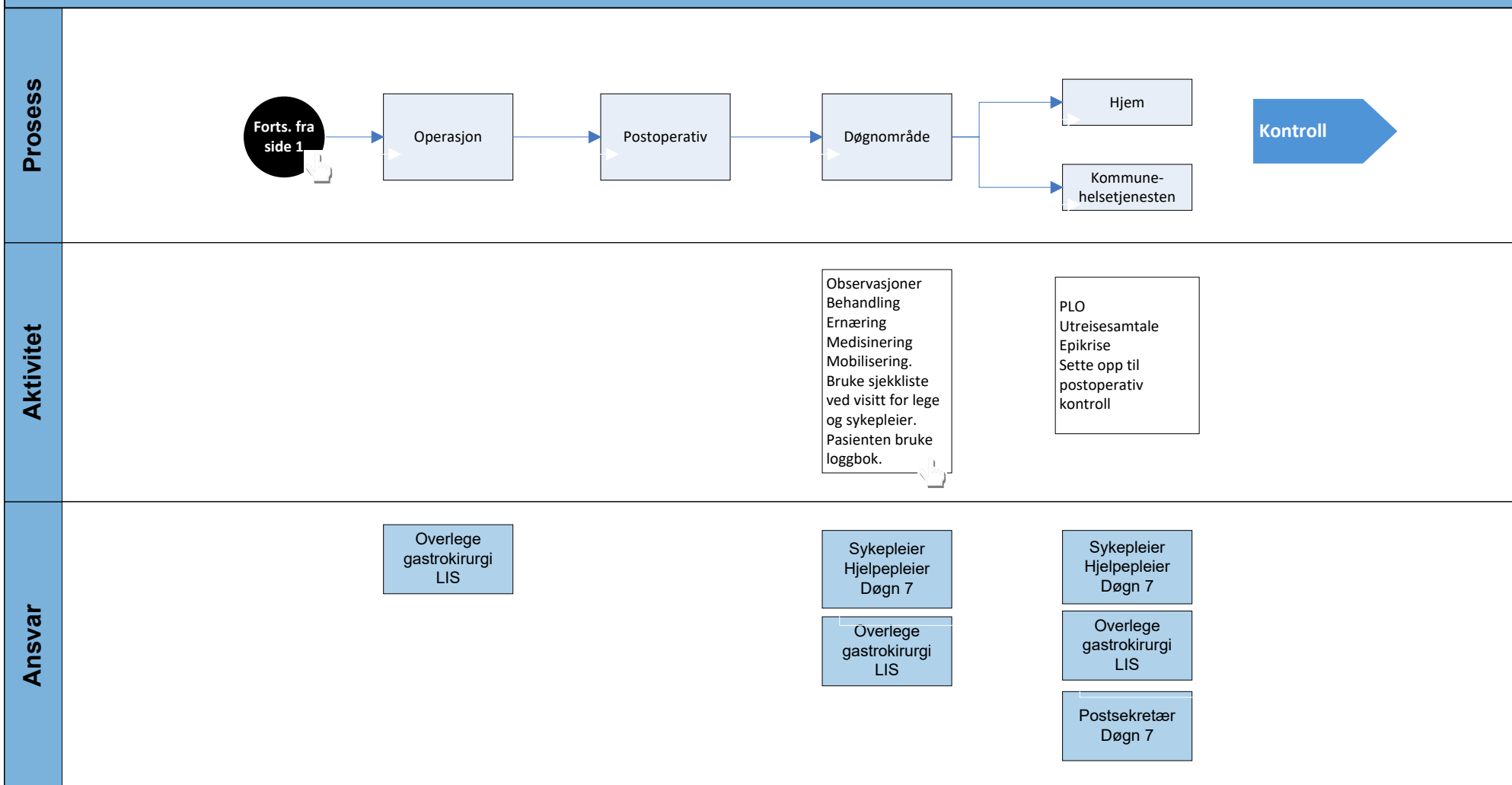


Behandling endetarmskreft – side 1

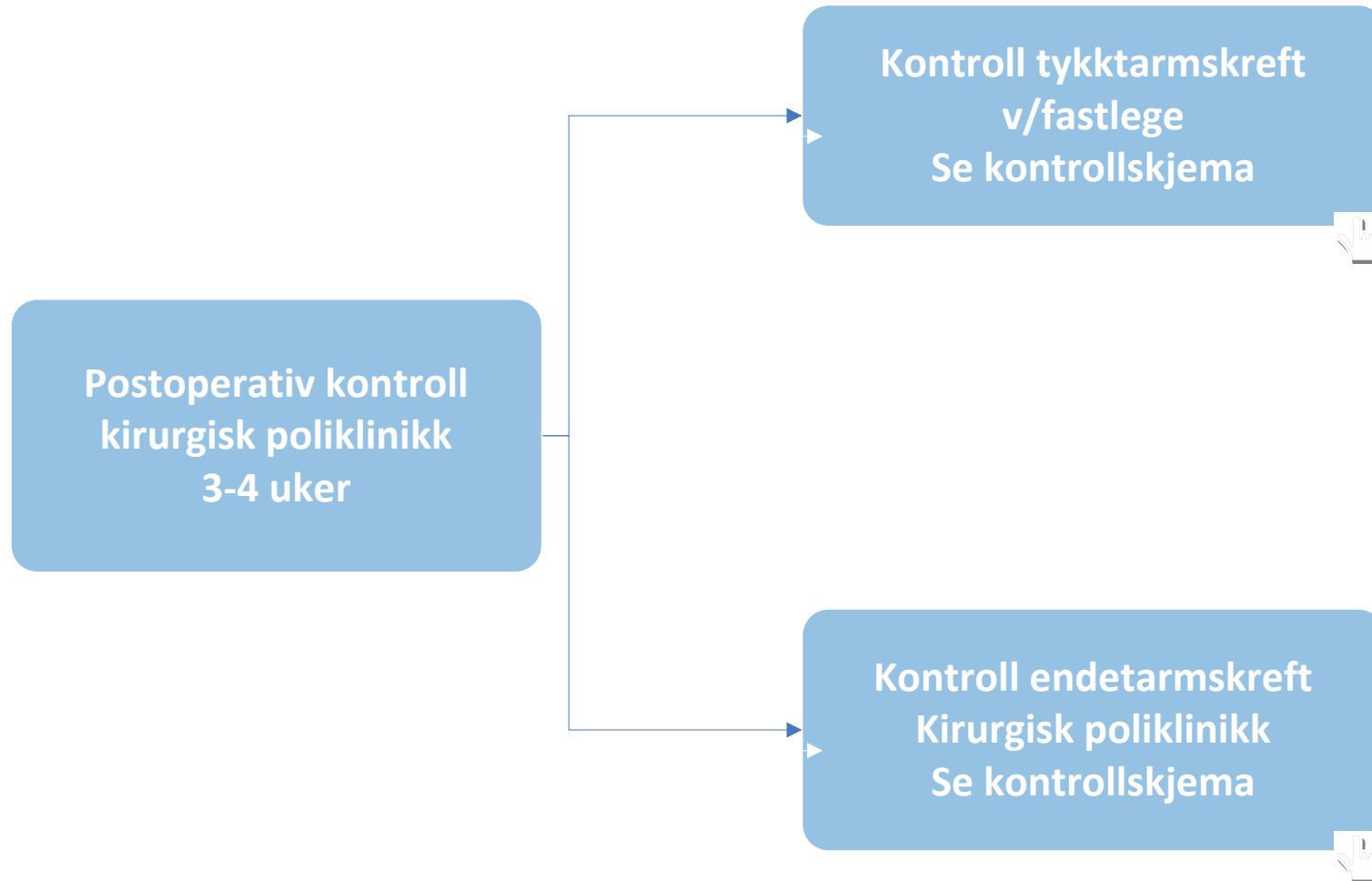


Side 2 Forts.

Behandling endetarmskreft – side 2



Kontroll



Administrative opplysninger

Prosesseier: Seksjonsleder Peter Rancinger
Prosessveileder: Avdelingssjef Carina Linchausen

Diagnosekode:

ICD-10 koder:

C18.0 – 9, C19. og C20

Operasjonskode:

NCSP-koder

JFB20 – JFB97 for coloncancer med diagnose C18x og C19

JFH00 – JFH96 for colectomi sammen med alle diagnosekoder c18x, C19 og C20

JGB00 – JGB97 for rectumcancer med diagnosekode C20

Tegnforklaring:



Link til annen side



Data



Beskriver prosessen



Oppgave ansvarlig



Hva som gjøres

Mål og resultatoppfølging

MÅL:

Antall dager fra henvisning til diagnose

Antall operasjoner coloncancer

Antall operasjoner rectumcancer

Liggetid: 3 dager

Re-innleggelser: <5%

Forløpstider: jf.pakkeforløp

Fristbrudd: 0

Andel strykninger: <3%

Komplikasjoner

5 års overlevelse

5 års overlevelse relatert til operasjonsteknikk

Residiv (Kreftregisteret)

Benchmarking mot andre sykehus (Global Comparators, Dr.Foster)

Forskning (database for colorektalkreft)

Tall

Tykk- og endetarmskreft - pasientforløp